



GRATEFULSHIFT

Warum unsere Trading Software nutzen?



Grundlagen zu unserer
automatischen Handelssoftware

Hallo liebe Leserin, lieber Leser,

vielen Dank erstmal für Dein Interesse an unserem Software Trading Produkt.

Unsere Kunden profitieren vollautomatisch, also ohne selbst einzugreifen und ohne Vorkenntnisse, von unserer seit über 15 Jahren sehr erfolgreichen Trading Software am Finanzmarkt.

Hiermit möchten wir Dir einen Einblick in das Thema Software Trading geben. Wir werden hier die Grundlagen abdecken, erklären was eine Trading Software überhaupt ist, Hinweise geben worauf bei Software Trading Produkten geachtet werden sollte und welche Vorteile eine Software gegenüber manuellem Trading aufweist.

Außerdem werden wir auf die häufig gestellte Frage eingehen, warum unsere Kunden auf unsere Trading Software setzen und welche Vorteile sich daraus für Dich ergeben und für wen unsere Software geeignet ist.

Zuletzt zeigen wir Dir offen und transparent die Performance unseres automatisierten Tradings seit Anfang 2017 bis Ende 2020.

Viel Spaß beim Lesen wünscht

Raphael Engels und das Grateful Shift Team

Inhalt

Einleitung.....	3
Was ist ein EA (Expert Advisor)?	4
Welche Vorteile oder Nachteile bietet ein EA?	4
Worauf sollte ich bei der Wahl eines vollautomatischen EA achten?	5
Warum setzen unsere Kunden auf unseren Grateful Expert?.....	5
Wer kann unseren Grateful Expert einsetzen?	7
Performance 2020	8
Performance 2019	9
Performance 2018	10
Performance 2017	11
Schlusswort	12

Einleitung

Unser Entwickler dieser Software ist seit über 25 Jahren im Trading-Business tätig und verfügt über ein enormes Fachwissen und Erfahrungen.

Vor etwa 17 Jahren ließ er seine wichtigsten Erkenntnisse und Ideen für den Handel mit dem S&P 500 Aktienindex in einer Software (Grateful Expert) automatisieren.

Diese Software ist ein wichtiger Baustein für unseren Erfolg bei Grateful Shift.

Durch stetige Weiterentwicklungen der Software wurden Risiken minimiert und die Stabilität erhöht.

Unser Trader kennt die Tücken und Tricks auf dem Börsenmarkt und warnt immer wieder vor den verlockenden Angeboten, bei denen oft behauptet wird, dass 1000 % Gewinn innerhalb eines Jahres erwirtschaftet werden. Daher ist hier Vorsicht und Menschenverstand gefragt. Schau Dir bitte immer die Trading Historien der letzten Jahre genau an oder lass sie von einem Profi überprüfen, denn es gibt viele Tricks, die in der Branche angewendet werden, um die Performance schön aussehen zu lassen.

Zum Beispiel werden bei einigen unseriösen Anbietern nur die positiven Trades geschlossen und aufgezeigt und die negativen Trades, welche noch offen stehen, werden in der Statistik nicht dargestellt und somit sieht es auf den ersten Blick schön aus. Lass Dir daher bitte unbedingt die echten Trading Historien vom Broker zeigen!

Ein anderes Beispiel von unseriösen Anbietern: Es werden verschiedene Produkte gleichzeitig gehandelt und das Produkt, welches eine gute Performance aufweist wird vorgezeigt und alle anderen Produkte werden verschwiegen. Frage also mit wie vielen Produkten hier gehandelt wird.

Ebenso essenziell wichtig ist die Bedingung, dass das getradete Kapital auf dem eigenen Kundenkonto bei einem seriösen Broker liegt! Transferiere bitte NIEMALS das Trading-Kapital auf ein fremdes System! Die Grundvoraussetzung sollte immer sein, dass es auf einem eigenen Brokerkonto liegt. Das betone ich gerne mehrmals, denn ich sehe immer wieder, dass diese gleichen Fehler sich wiederholen und das Kapital dann unerreichbar wird oder nur schwer zugänglich.

Unsere Software Grateful Expert arbeitet nur mit einem Produkt, nämlich nur mit dem S&P 500. Unsere Profite sind im Gegensatz zu vielen großen Versprechungen im Internet kleiner, aber dafür stetig und über einen längeren Zeitraum gesehen sehr profitabel.

Unsere Trades werden in der Regel am gleichen Tag geschlossen, wie sie geöffnet wurden. Gelegentlich bleiben Trades über Nacht offen und erreichen ihr Gewinnziel selten erst nach 1 bis 3 Tagen.

Was ist ein EA (Expert Advisor)?

Ein Expert Advisor ist eine Erweiterung im Handelsprogramm MetaTrader 4 oder MetaTrader 5, welche in der Programmiersprache MQL4 geschrieben wurde. (In unserem Fall für den MetaTrader 4)

Es ist ein automatisches Trading System, welches halb- oder vollautomatisch für Dich handelt (traded). Konkret heißt es, dass der EA Handelspositionen eröffnen, Stop Loss Positionen adjustieren, bis hin zu Trailing Stops und Ausstiegen automatisch setzen kann.

Eine automatisierte Handelssoftware ist also nichts anderes als eine konzentrierte Ansammlung von strikten Regeln und Anweisungen innerhalb der Software MetaTrader.

Welche Vorteile oder Nachteile bietet ein EA?

Es sind die Emotionen, die oft das größte Hindernis im Trading darstellen, daher kann der EA an dieser Stelle besonders gute Vorteile bieten.

Ein Expert Advisor kennt keine Emotionen, keine Zweifel, Panik oder Stress (Soll ich oder soll ich jetzt nicht einsteigen?). Er kennt kein Zögern. Er steigt ein und steigt auch wieder aus, sobald es dessen Algorithmus zulässt.

Somit ist auch die menschliche Disziplin ausgeklammert. Nichts kann den EA an den Ausführungen hindern, außer Du greifst manuell ein, dann jedoch ist seine Konstanz nicht mehr gewährleistet und der EA arbeitet eventuell nicht mehr richtig. Deshalb empfehlen wir Dir bei unserem EA niemals manuell einzugreifen, auch nicht wenn es sich um einige Zehntel Punkte vor dem Ziel handelt!

Durch eine Vielzahl an gleichzeitig ausgeführten Arbeitsvorgängen, Überwachung von zahlreichen Parametern, ist die Software den menschlichen Handlungen in Punkten Schnelligkeit und Gesamtüberblick weit überlegen. Ein Expert Advisor schläft auch nicht und kann den Markt 24 Stunden am Tag überwachen und rund um die Uhr Chancen entdecken und handeln.

Ein EA ist jedoch nur so gut, wie seine Programmierung und somit liegt der Erfolg in den Händen der erfahrenen Trader und Programmierer. Daher ist es auch wichtig, dass eine Trading Software vom Trader regelmäßig manuell überwacht wird und gegebenenfalls Anpassungen (Updates) durchgeführt werden. Dieser Service ist bei Grateful Shift natürlich ebenfalls enthalten.

Worauf sollte ich bei der Wahl eines vollautomatischen EA achten?

Es gibt tausende von EA's da draußen und jedes kann einiges gut und einiges weniger gut.

Bitte achte bei der Wahl auf die folgenden Punkte:

- Wie lange ist dieser EA schon im Betrieb? (Historien ansehen!)
- In welcher Zeiteinheit arbeitet der EA?
- Wie hoch sind die absoluten Rückgänge?
- Wie hoch ist der Profitfaktor?
- Wie hoch sind die durchschnittlichen Gewinne/Verluste?
- Wie viele gewonnene Trades gegen verlorene Trades gibt es in Folge?
- Das Wichtigste: der Nettoprofit!?
- Und wie hoch ist der Bruttoverlust?

Alle diese Details sind auf unseren Trading Historien der letzten Jahre offen und transparent ausgewiesen.

Ehrlichkeit und Transparenz sind hier selbstverständlich.

Warum setzen unsere Kunden auf unseren Grateful Expert?

Die Trader unter uns wissen wie es sich anfühlt in der Nacht schweißgebadet aufzuwachen, sofort zum Computer zu rennen, die Kurse zu verfolgen, weil sie im Minus liegen und zu hoffen, dass der Kurs in die gewünschte Richtung dreht! Das alles verstehen wir und auch unser Entwickler weiß genau wovon wir sprechen, denn so ist es ihm damals auch ergangen. Wir fühlen mit Dir.

Langjährige Erfahrungen haben die Entwicklung des Grateful Expert hervorgebracht. Der Algorithmus wurde stetig erweitert und wird auch in Zukunft noch erweitert werden.

Wir setzen nur auf einen einzigen Index und nicht auf 10, 20, 30 oder gar noch mehr Währungspaare, Indexe, Metalle oder sonstige Rohstoffe, von denen dann mehr als die Hälfte im Minus liegen und der Rest ein kleines Plus aufweist. Somit haben wir unser Gewinnziel in den meisten Fällen bereits bis zum Abend erreicht.

Das Verlustrisiko wird von unserem EA klar begrenzt und verkleinert sich vollautomatisch, indem Dein Kapital wächst.

Wir handeln zu ganz bestimmten Zeiten und nicht rund um die Uhr, nur damit gehandelt wird.

Wir versprechen Dir kein schnell-reich-werden-System und keine schnellen 1000 % Gewinn, denn wir setzen auf Beständigkeit, Geduld, Sicherheit und ruhige Nächte. Unser EA steigt mit kleinen Positionsgrößen ein und somit fallen auch die Gewinne klein aus, dafür aber stetig und ohne Schweißperlen auf der Stirn, falls der Kurs mal in die ungewünschte Richtung laufen sollte.

Wir können uns getrost ins Bett legen und mit Freude schlafen!

Schau Dir unsere Performance an und überzeuge Dich selbst.

Für welche Strategie entscheidest Du Dich? Willst Du innerhalb von drei/vier Wochen große Gewinne einfahren und anschließend in der fünften Woche einen Totalabsturz, dann Dein Geld nachschießen und mit großen Schwankungen weiter machen?

Oder möchtest Du lieber einen stetigen Anstieg Deines Kapitals in kleineren, stetigen Schritten und ruhige Tage, Nächte, Wochen, Monate und Jahre dabei zusehen wie sich Dein Geld vermehrt?

Bei uns bist Du richtig, wenn Du die zweite Wahl triffst.

Ein weiterer sehr wichtiger Punkt ist die Kontrolle über das eigene Kapital und die Verfügbarkeit darüber.

Wir wissen, dass im Netz viele Systeme mit hohen Renditen angeboten werden, bei denen der Kunde das Geld zu einem fremden Bankkonto oder sogar auf ein fremdes Bitcoin wallet einzahlt, in der Hoffnung regelmäßig Gewinne auszahlen zu können. VORSICHT! Das nimmt in der Regel ein böses Ende!

Unsere Kunden führen jeweils ein eigenes Konto bei einem seriösen Broker und haben die volle Kontrolle über ihr Kapital, wie bei einem herkömmlichen eigenen Bankkonto.

Unsere Kunden erhalten von uns entweder einen eigenen Server mit dem vorinstallierten Expert Advisor «Grateful Expert» oder sie verbinden sich mit ihrem eigenen Brokerkonto und unserem Masterkonto, auf dem der Grateful Expert aktiv ist und profitieren somit 1:1 vom gleichen System, wie das des Traders selbst.

Unsere Kunden haben die volle Kontrolle und könnten den EA jederzeit deaktivieren und können jederzeit auf ihr Geld zugreifen.

Grateful Shift hat keinen Zugriff auf das Kundenkapital, denn es liegt auf dem eigenen Konto des Kunden.

Das ist der große, wichtige Unterschied zu vielen anderen Anbietern.

Die Grateful Shift Kundenserver werden rund um die Uhr softwaretechnisch überwacht, um die korrekte Arbeitsweise zu gewährleisten und und und. Ich könnte noch weiter ausholen, was jedoch hier den Rahmen sprengen würde.

Außerdem hat jeder unserer Kunden unabhängig von unserem Grateful Shift Support einen persönlichen Ansprechpartner, um Fragen zu klären, den Expert Advisor einzurichten oder für sonstige Themen, bei denen unsere Kunden Unterstützung benötigen.

Wer kann unseren Grateful Expert einsetzen?

Jeder kann den Grateful Expert einsetzen, denn für die Nutzung werden keine Vorkenntnisse benötigt.

Für die Registrierung, die Eröffnung des Brokerkontos, die Einzahlung, die Verknüpfung des Kontos mit unserer Software haben wir jeweils Tutorial Videos, die Dich Schritt für Schritt begleiten. Falls dann noch Hilfestellung benötigt wird, ist der Support info@grateful-shift.com oder Dein persönlicher Ansprechpartner stets für Dich da.

Unser Grateful Expert arbeitet vollautomatisch, benötigt keine Unterstützung und wird von uns gepflegt und auf dem neusten Stand gehalten.

Registrierte Dich einfach auf unserer Webseite <https://grateful-shift.com/> und entscheide Dich entweder für ein Demokonto zum Testen (mit virtuellem Geld) oder für ein Realkonto. Wir begleiten Dich Schritt für Schritt von der Registrierung, über die Eröffnung des Brokerkontos, bis hin zur Einrichtung des Grateful Experts auf Deinem virtuellen Server mit Videoanleitungen oder mit persönlicher Betreuung.

Kommen wir nun zu unseren Ergebnissen der letzten Jahre. Wir zeigen unsere Performance stets öffentlich und haben nichts zu verstecken. Unsere Leser bekommen den wöchentlichen Newsletter, der unsere wöchentlichen Erfolge aufzeigt.

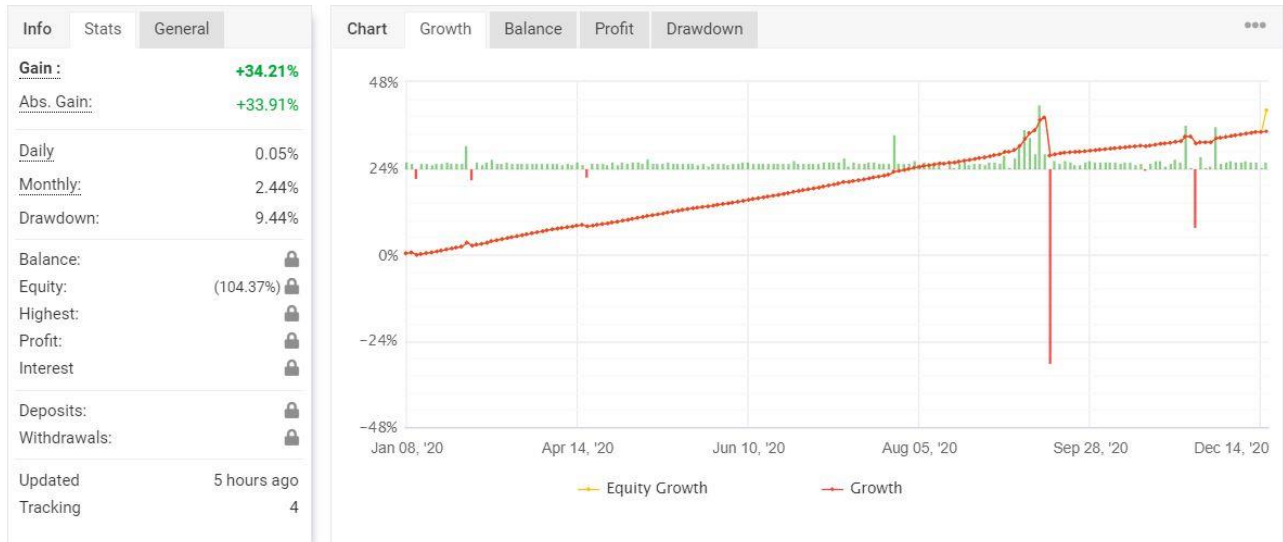
Des Weiteren haben wir sogar einen YouTube Livestream veröffentlicht, bei dem man unser Trading live mitverfolgen kann! <https://live.grateful-shift.com>

Wie Du siehst bieten wir hier sehr viel Transparenz, Ehrlichkeit und eine gute Beziehung zwischen Kunden, Partnern und der Geschäftsführung.

Nun stellen wir nachfolgend die Ergebnisse der Jahre 2020, 2019, 2018 und 2017 vor.

Performance 2020

Hier siehst Du nun die live Performance im Jahr 2020 vom 01.01. bis zum Ende des Jahres auf einem Admiral Markets Live Konto. Dies ist ein beim unabhängigen Anbieter Myfxbook verifiziertes Live Konto.



Die wichtigsten Daten dazu:

Nettoprofit: 34,21 %

Profitfaktor: 1,82

Max. Drawdown: 9,44 %

Trades:	3006	Longs Won:	(2415/3006) 80%	Profit Factor:	1.82
Profitability:	<div style="width: 80%; background-color: green;"></div>	Shorts Won:	(0/0) 0%	Standard Deviation:	🔒
Pips:	49157.0	Best Trade (€):	🔒	Sharpe Ratio	0.00
Average Win:	42.10 pips / 🔒	Worst Trade (€):	🔒	Z-Score (Probability):	-38.70 (99.99%)
Average Loss:	-88.85 pips / 🔒	Best Trade (Pips):	(May 14) 207.0	Expectancy	16.4 Pips / 🔒
Lots :	🔒	Worst Trade (Pips):	(Sep 16) -1433.0	AHPR:	0.01%
Commissions:	🔒	Avg. Trade Length:	8h 14m	GHPR:	0.12%

Mehr Details dazu findest Du bei Myfxbook unter dem folgenden Link:

<https://www.myfxbook.com/members/tommi3000/grateful-shift/7268483>

Performance 2019

Hier siehst Du nun die live Performance seit dem Start des Vorzeigekontos im Jahr 2019 am 07.01. bis zum Ende des Jahres mit einem Startkapital von 48.734 CHF auf einem Admiral Markets Live Konto.



Hinweis: bei Myfxbook werden die Swap-Zinssätze (Übernacht-Haltekosten) nicht mitberechnet, daher unterscheidet sich die Performance leicht von der tatsächlich erreichten Performance mit Swap.

Die wichtigsten Daten dazu (aus dem MetaTrader):

Nettoprofit: 45,96 %

Profitfaktor: 2,30

Max. Drawdown: 3,74

Auszug aus dem MT4 Statement

Gross Profit: 37 837.33	Gross Loss: 16 431.91	Total Net Profit: 21 405.42
Profit Factor: 2.30	Expected Payoff: 8.50	
Absolute Drawdown: 0.00	Maximal Drawdown: 2 543.36 (3.74%)	Relative Drawdown: 3.88% (2136.40)
Total Trades: 2519	Short Positions (won %): 0 (0.00%)	Long Positions (won %): 2519 (80.47%)
	Profit Trades (% of total): 2027 (80.47%)	Loss trades (% of total): 492 (19.53%)
Largest	profit trade: 98.79	loss trade: -396.98
Average	profit trade: 18.67	loss trade: -33.40
Maximum	consecutive wins (\$): 68 (1 460.46)	consecutive losses (\$): 22 (-1 124.73)
Maximal	consecutive profit (count): 2 550.09 (43)	consecutive loss (count): -2 476.85 (7)
Average	consecutive wins: 16	consecutive losses: 4

Performance 2018

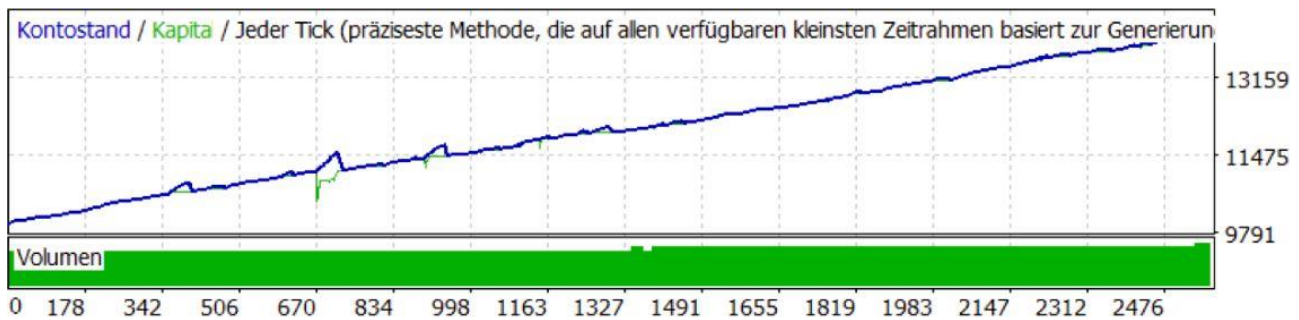
Hier siehst Du ebenfalls die Performance des kompletten Jahres 2018 als Backtest mit einem Startkapital von 10.000 CHF auf einem Admiral Markets Konto.

Die wichtigsten Daten dazu:

Nettoprofit: 41,80 %

Profitfaktor: 3,22

Max. Drawdown: 11,33



AdmiralMarkets-Live (Build 1170)

Symbol	SP500			
Periode	1 Minute (M1) 2018.01.02 03:00 - 2018.12.28 23:57 (2018.01.01 - 2018.12.31)			
Ursprüngliche Einzahlung	10'000.00	Spread	Aktuell (40)	
Nettoprofit gesamt	4'179.81	Bruttoprofit	6061.69	Bruttoverlust -1881.88
Profitfaktor	3.22	Erwartetes Ergebnis	1.63	
Absoluter Rückgang	131.70	Maximaler Rückgang	1261.00 (11.33%)	Relativer Rückgang 11.33% (1261.00)
Anzahl an Trades	2568	Sell-Positionen (davon gewonnen %)	0 (0.00%)	Buy-Positionen (davon gewonnen %) 2568 (85.48%)
		Gewonne Trades (in % von Gesamt)	2195 (85.48%)	Verlorene Trades (in % von Gesamt) 373 (14.52%)
		Größter Gewinntrade	14.91	Verlusttrade -45.45
		Durchschnitt Gewinntrade	2.76	Verlusttrade -5.05
		Maximum Gewinntrades in Folge (Profit in Geld)	71 (172.36)	Verlusttrades in Folge (Verlust in Geld) 19 (-25.38)
		Maximum Gewinn aufeinanderfolgender Gewinntrades (Anzahl)	442.06 (45)	Verlust aufeinanderfolgender Verlusttrades (Anzahl) -414.85 (14)
		Durchschnitt Gewinntrades in Folge	24	Verlusttrades in Folge 4

Performance 2017

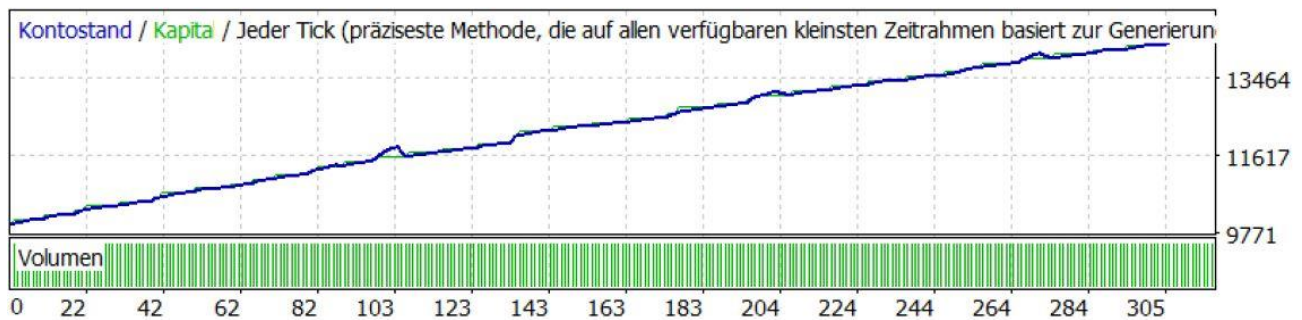
Hier siehst Du die Performance des kompletten Jahres 2017 als Backtest mit einem Startkapital von 10.000 CHF auf einem Admiral Markets Konto.

Die wichtigsten Daten dazu:

Nettoprofit: 45,82 %

Profitfaktor: 10,35

Max. Drawdown: 10,25



AdmiralMarkets-Live

Symbol	SP500			
Periode	1 Minute (M1) 2017.01.09 15:08 - 2017.12.29 23:58 (2017.01.01 - 2017.12.31)			
Ursprüngliche Einzahlung	10'000.00	Spread	Aktuell (40)	
Nettoprofit gesamt	4'582.48	Bruttoprofit	5072.42	Bruttoverlust -489.95
Profitfaktor	10.35	Erwartetes Ergebnis	14.50	
Absoluter Rückgang	183.26	Maximaler Rückgang	1356.51 (10.25%)	Relativer Rückgang 10.25% (1356.51)
Anzahl an Trades	316	Sell-Positionen (davon gewonnen %)	0 (0.00%)	Buy-Positionen (davon gewonnen %) 316 (94.62%)
		Gewonne Trades (in % von Gesamt)	299 (94.62%)	Verlorene Trades (in % von Gesamt) 17 (5.38%)
		Größter Gewinntrade	101.76	Verlusttrade -128.57
		Durchschnitt Gewinntrade	16.96	Verlusttrade -28.82
		Maximum Gewinntrades in Folge (Profit in Geld)	86 (1405.49)	Verlusttrades in Folge (Verlust in Geld) 4 (-67.78)
		Maximum Gewinn aufeinanderfolgender Gewinntrades (Anzahl)	1405.49 (86)	Verlust aufeinanderfolgender Verlusttrades (Anzahl) -257.03 (2)
		Durchschnitt Gewinntrades in Folge	30	Verlusttrades in Folge 2

Schlusswort

Bei Fragen rund um das System, den EA Grateful Expert, zur Einrichtung auf dem Server oder allgemeine Fragen zum Trading kontaktiere bitte unseren Support info@grateful-shift.com oder falls bereits vorhanden Deinen persönlichen Ansprechpartner und wir helfen Dir stets gerne!

Aktuelle Trading Ergebnisse findest Du auch auf unserer Webseite unter:
<https://grateful-shift.com/home-de/trading-de/>

Wenn Du Dich bereits bei uns registriert hast, erhältst Du unseren wöchentlichen Performance Newsletter und bleibst auf dem neusten Stand.

Ich bedanke mich herzlich für die Zusammenarbeit mit unserem Trader an diesem E-Book und für dieses wunderbare Grateful Shift Trading System!

Nun möchte ich mich im Namen des Grateful Shift Teams noch persönlich dafür bedanken, dass Du Dir die Zeit genommen hast dieses kleine E-Book zu lesen.

Wir wünschen Dir weiterhin viel Erfolg auf Deinem Weg und heißen Dich jederzeit mit Freude bei uns willkommen.

<https://grateful-shift.com>

Wir freuen uns auf Dich!

Mit besten Grüßen

Raphael Engels

